

- En noviembre de 2025, el Índice de la Producción Minera (IPMin) de Tarapacá presentó un descenso de -5,6% respecto a igual mes de 2024.
- La minería del cobre registró un descenso de -6,2% en doce meses. La explotación de otras minas y canteras aumentó, en 7,7%.

Evolución del sector

En el mes de noviembre del año 2025, se observó un decrecimiento en la actividad minera de la región, lo que se vio reflejado en la contracción interanual de 5,6% en su índice mensual. Este resultado fue producto de una disminución en el desempeño de la minería del cobre (división 04), el cual incidió negativamente en 5,911 puntos porcentuales (pp.) en la variación del índice general, debido a la menor producción de las empresas dedicadas a la extracción de cobre. Por otra parte, la explotación de otras minas y canteras (división 08) tuvo un resultado positivo en el período, incidiendo en 0,349 pp. en la variación del IPMin regional.

En concordancia, el IPMin regional en noviembre del año 2025, presentó una contracción acumulada de 22,1% respecto al acumulado a noviembre de 2024. En relación al mes anterior, octubre de 2025, el IPMin regional anotó un aumento de 6,5%

ÍNDICE DE PRODUCCIÓN MINERA

Noviembre 2025

Índice General

Índice	112,09
Var. interanual	-5,6%
Var. acumulada	-22,1%

Minería del Cobre

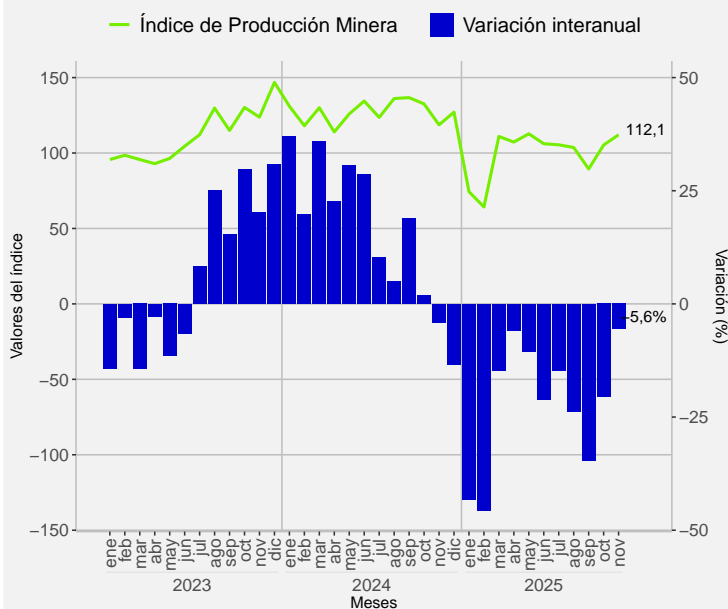
Índice	109,12
Var. interanual	-6,2%
Var. acumulada	-23,3%

Otras minas y canteras

Índice	222,08
Var. interanual	7,7%
Var. acumulada	7,8%

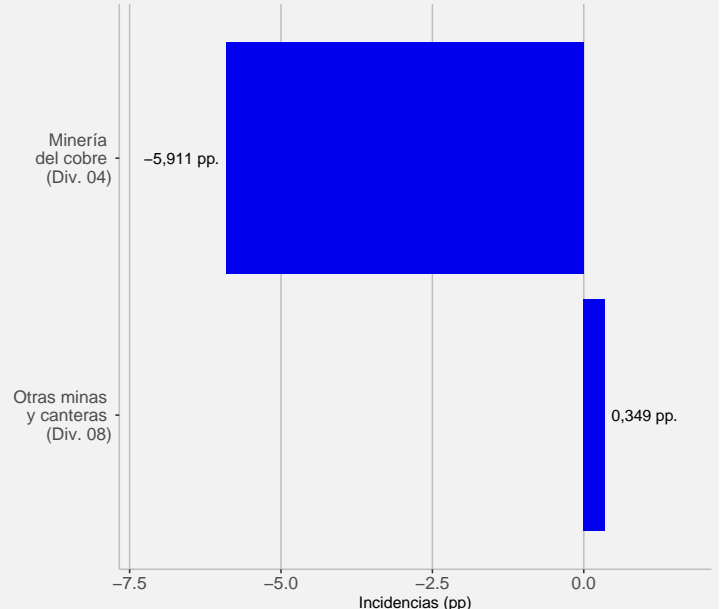
Evolución del índice de producción minera, Región de Tarapacá. Base promedio año 2014=100

Índice y variación interanual



Índice de Producción Minera, Región de Tarapacá. Base promedio año 2014=100

Incidenias por división

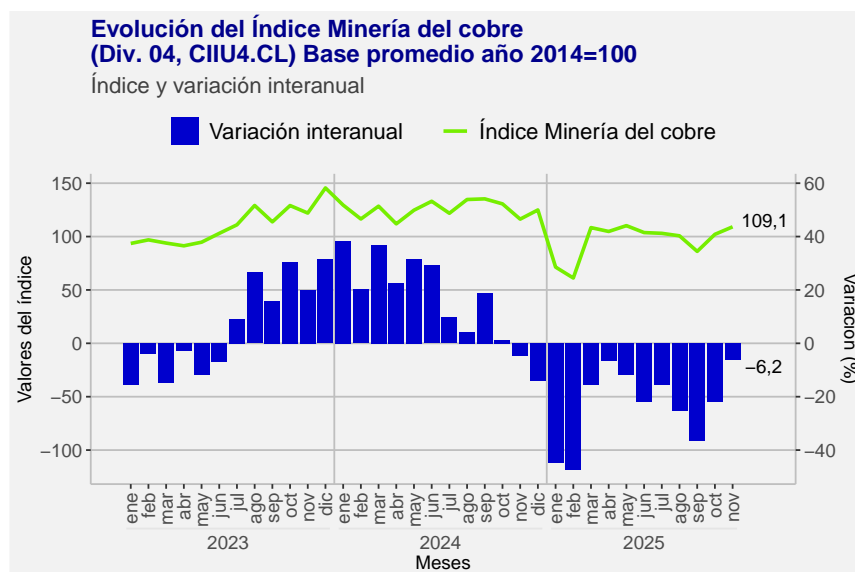


Análisis por actividades

Minería del cobre (División 04, CIIU4.CL)

En noviembre de 2025, el índice de la minería del cobre tuvo un descenso en su actividad de 6,2% respecto a igual mes del año 2024. Este resultado se explicó por la menor producción de cobre en el período.

Asimismo, el índice de la minería del cobre acumuló una baja de 23,3% en relación a lo acumulado a noviembre de 2024. Sin embargo, respecto al mes precedente, la minería del cobre exhibió un aumento de 6,9%.



Otras minas y canteras (División 08, CIIU4.CL)

Durante noviembre de 2025, el índice de otras minas y canteras de Tarapacá creció 7,7% en doce meses, debido a un aumento en la producción de caliche, sumado a un aumento en la producción de cloruro de sodio.

El acumulado del período registró un crecimiento de 7,8%, respecto a lo acumulado a noviembre del año 2024. En relación al mes precedente, octubre de 2025, el índice disminuyó en -0,9%.

