

Resultados Encuesta sobre Medio
Ambiente II

Encuesta Medio Ambiente II 2023

Resultados

Graficas de Medio Ambiente II

A. Respuestas.....	4
B. Geolocalización.....	5
1. Género.....	6
2. Tramo de edad.....	6
3. Comuna	7
4. Nivel Educacional:.....	7
5. ¿Ud. es una persona con alguna discapacidad (Visión, Audición, Movilidad, Cognitiva, entre otras; Fuente: OMS)?.....	8
6. ¿Ha escuchado hablar del término reciclaje?.....	8
7. De acuerdo con sus conocimientos ¿con cuál o cuáles de las siguientes alternativas está relacionado el termino reciclaje?	9
8. ¿Conoce algún recinto donde se reciban residuos separados (puntos limpios) en su comuna?.....	9
9. ¿Separa usted la basura en su casa? Si la respuesta es positiva continúe con preguntas 10-15. Si es negativa continúe desde la pregunta 16 hacia adelante.	10
10. ¿A qué punto limpio lleva la basura reciclada?.....	10
11. ¿Cuáles residuos (preferentemente) lleva a los puntos limpios?	11
12. De acuerdo a su conocimiento, ¿Qué residuos son los que no reciben los puntos limpios en su comuna?	12
13. Tiene conocimiento de cuál es el destino final de los residuos que lleva a los puntos limpios es:	12
14. De acuerdo a su conocimiento, ¿cuál es el destino de los residuos dejados en los puntos limpios ubicados en la región?	13
15. Considera Ud. que deberían haber más puntos limpios en su comuna?	13
16. Considerando que Ud. no separa la basura en su casa. Nos podría comentar señalar porque no lo hace:.....	14
17. ¿Sabe cuál es la diferencia entre residuos y basura? (Residuo: desecho que nos sobra al realizar alguna actividad que puede ser reutilizado. Basura: desecho a lo que ya no se le puede dar otro uso o no tiene ninguna utilidad posible)	14
18. ¿Sabe cuál es la diferencia entre residuo y residuo peligroso?	15
19. De acuerdo a su conocimiento, ¿Cuál o cuáles de estos residuos Ud. calificaría como peligrosos?	16
20. ¿Conoce algún tipo de tratamiento para los residuos?	17
21. De acuerdo a su criterio evalúe de 1 a 7 si reciclar tiene algún impacto en la disminución de la contaminación	17

Medio Ambiente II

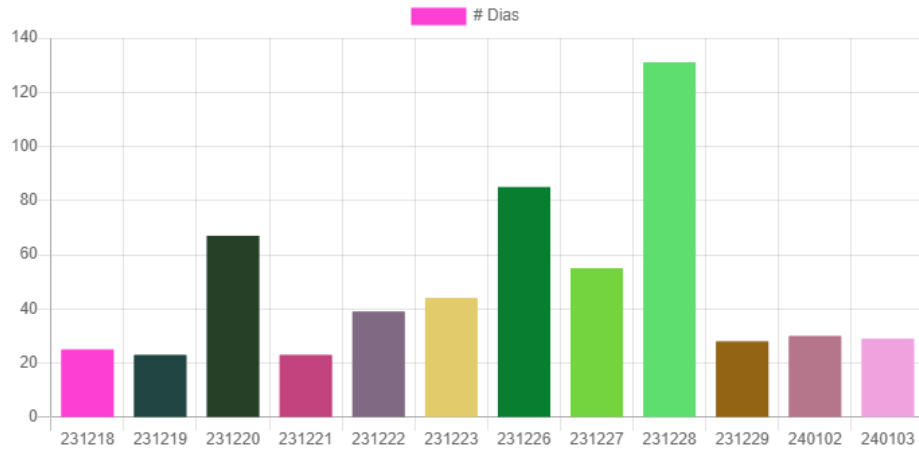
22. Podría evaluar de 1 a 7 si existe cuidado por el medio ambiente por parte de la comunidad o territorio donde usted vive	18
23. Según su percepción, ¿cuál de los siguientes factores medioambientales son los que más le afectan a Ud.? 19	
24. Evalúe de 1 a 7 cuál de las siguientes medidas son más efectivas para abordar los problemas ambientales. 20	
24.1. Campañas comunicacionales o informativas para difundir el cuidado con el medio ambiente	20
24.2. Educar a las personas en hábitos asociados al tema (separación de residuos, hábitos de transporte, energía, consumo, uso de aguas etc.) a través de programas educativos en establecimientos educacionales (escuelas, liceos, universidades, institutos de educación, entre otros).....	20
24.3. Establecer multas a las personas que ejecuten acciones no sustentables y/o que contaminen el medio ambiente (arrojar basura a la calle, arrojar plásticos a las aguas, entre otros)	21
24.4. Establecer incentivos a las empresas y a las personas que toman medidas para proteger el medio ambiente.	21
24.5. Implementar política de remover autos abandonados en las calles y carreteras de la provincia	22
24.6. Incentivar acciones comunitarias de la sociedad civil (sindicatos, juntas de vecinos, clubes temáticos, entre otros) para enfrentar los problemas ambientales en el territorio.	22
24.7. Invertir en investigación y desarrollo para encontrar soluciones tecnológicas que ayuden al medioambiente.	23
24.8. Promover una ley de delitos ambientales enfocada en la prevención para evitar que ocurra el daño ambiental.	23
24.9. Que la institucionalidad pública (Gobierno regional, Municipalidades, agencias especializadas, entre otros) realicen campañas de información para incentivar el cuidado del medio ambiente	24
25. Encuestadores	25
26. Comuna por Geolocalización	25

Medio Ambiente II

A. Respuestas

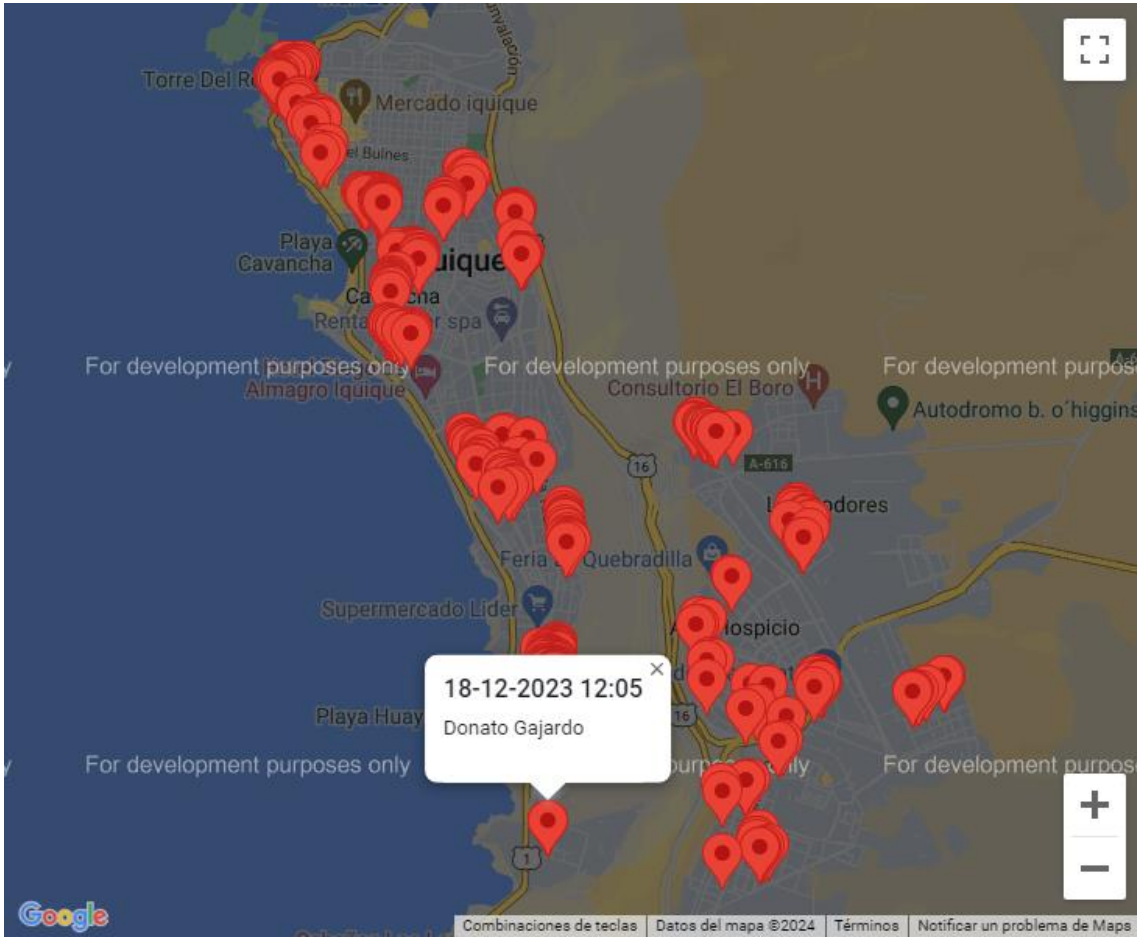
PAGINAS 3	PREGUNTAS 24	RESPUESTAS 579	SOLICITADO 620	TIEMPO 6m:20s	CAPTADO 0
---------------------	------------------------	--------------------------	--------------------------	-------------------------	---------------------

Respuesta x día



Medio Ambiente II

B. Geolocalización



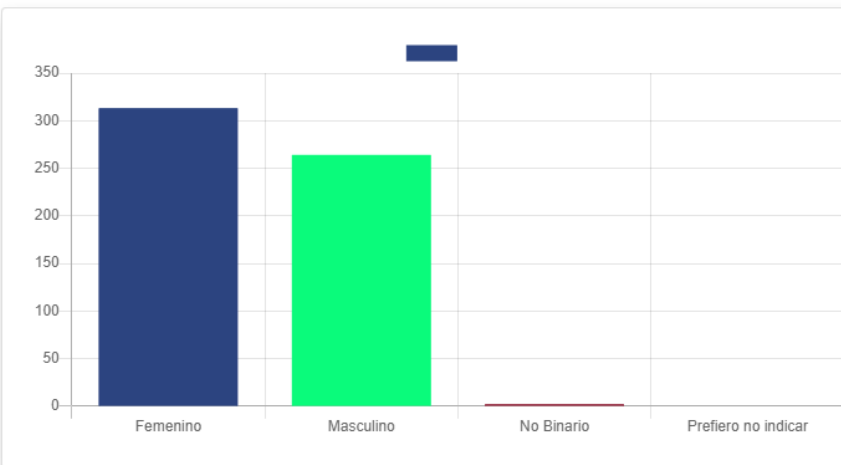
I. VARIABLES SOCIO-DEMOGRAFICAS

1. Género

P1 Género

Respuestas : 579 Saltados : 0

Detalle	%	#
Femenino	54.06	313
Masculino	45.60	264
No Binario	0.35	2
Prefiero no indicar	0.00	0
TOTAL	100.01	579

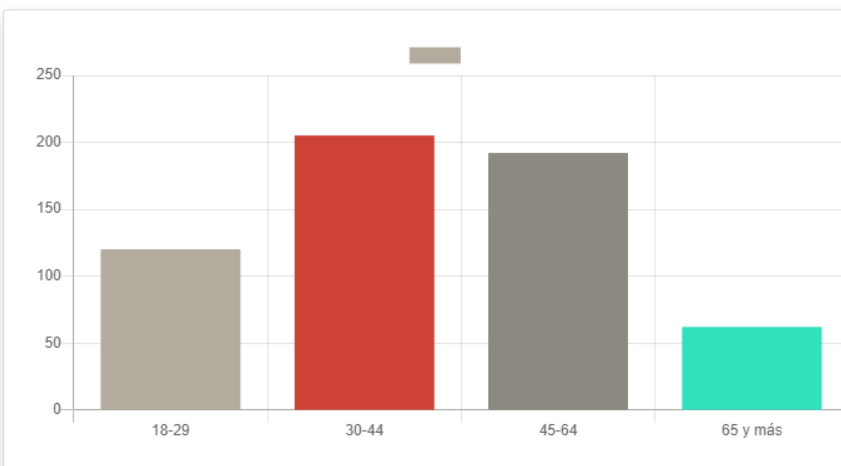


2. Tramo de edad

P2 Tramo de edad

Respuestas : 579 Saltados : 0

Detalle	%	#
18-29	20.73	120
30-44	35.41	205
45-64	33.16	192
65 y más	10.71	62
TOTAL	100.01	579



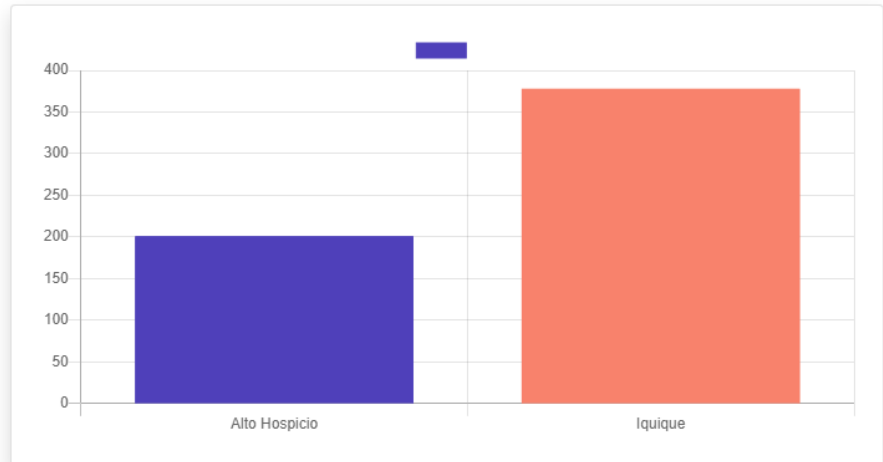
Medio Ambiente II

3. Comuna

P3 Comuna

Respuestas : 579 Saltados : 0

Detalle	%	#
Alto Hospicio	34.72	201
Iquique	65.28	378
TOTAL	100	579

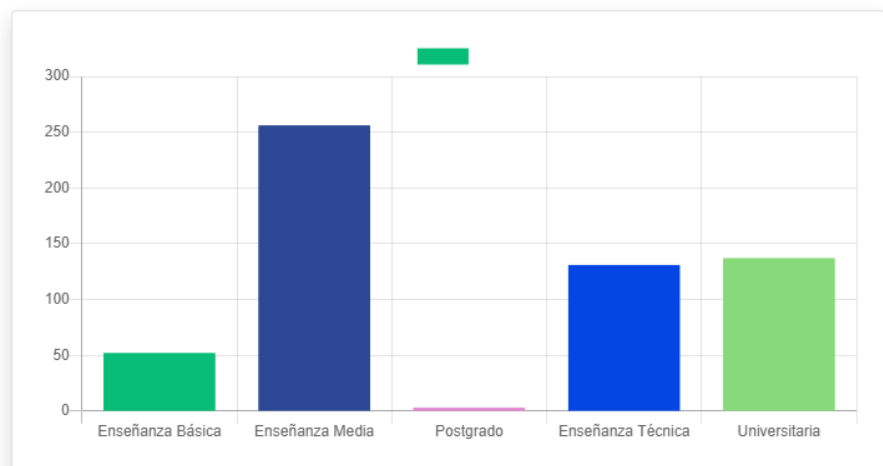


4. Nivel Educacional:

P4 Nivel Educacional

Respuestas : 579 Saltados : 0

Detalle	%	#
Enseñanza Básica	8.98	52
Enseñanza Media	44.21	256
Postgrado	0.52	3
Enseñanza Técnica	22.63	131
Universitaria	23.66	137
TOTAL	100	579



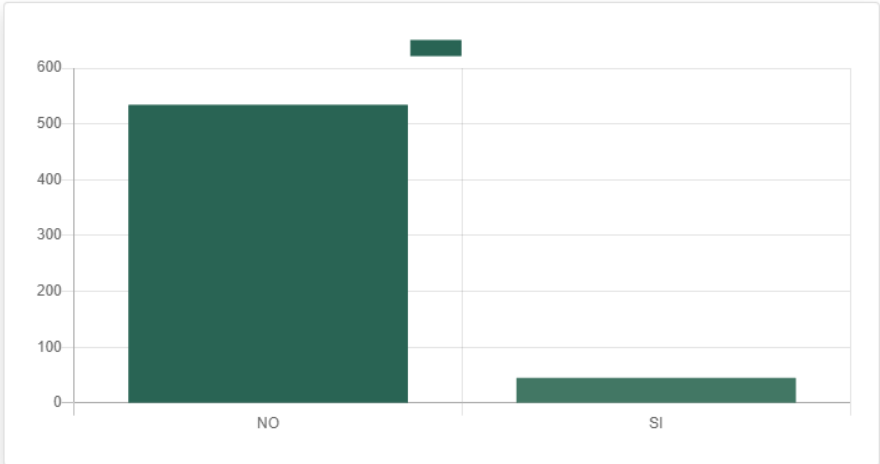
Medio Ambiente II

5. ¿Ud. es una persona con alguna discapacidad (Visión, Audición, Movilidad, Cognitiva, entre otras; Fuente: OMS)?

P5 ¿Ud. es una persona con alguna discapacidad (Visión, Audición, Movilidad, Cognitiva, entre otras; Fuente: OMS)?

Respuestas : 579 Saltados : 0

Detalle	%	#
NO	92.23	534
SI	7.77	45
TOTAL	100	579



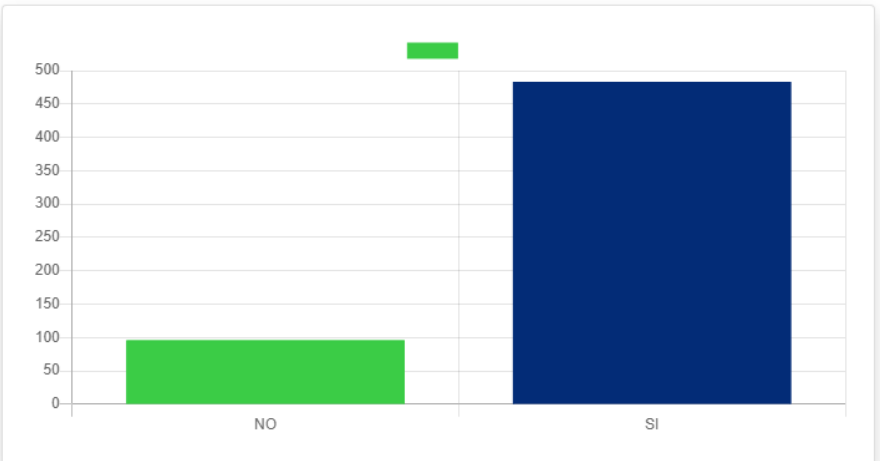
II. PREGUNTAS SOBRE RESIDUOS

6. ¿Ha escuchado hablar del término reciclaje?

P6 ¿Ha escuchado hablar del termino reciclaje?

Respuestas : 579 Saltados : 0

Detalle	%	#
NO	16.58	96
SI	83.42	483
TOTAL	100	579



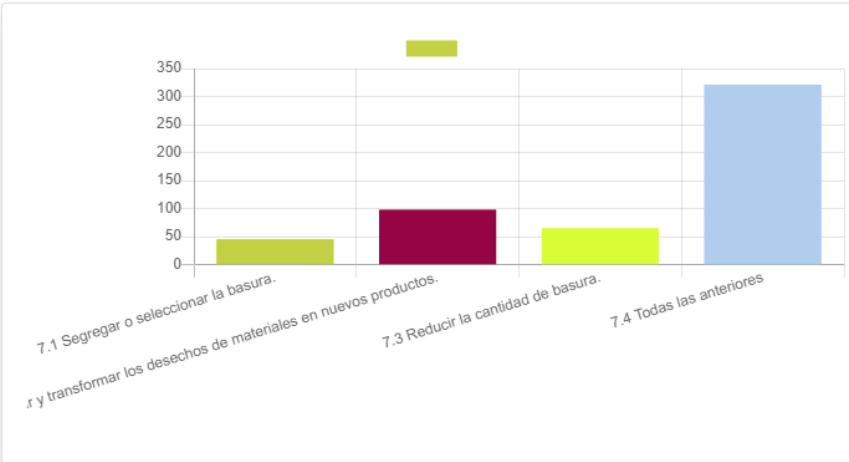
Medio Ambiente II

7. De acuerdo con sus conocimientos ¿con cuál o cuáles de las siguientes alternativas está relacionado el termino reciclaje?

P7 De acuerdo con sus conocimientos ¿con cual o cuales de las siguientes alternativas está relacionado el termino reciclaje?

Respuestas : 529 Saltados : 0

Detalle	%	#
7.1 Segregar o seleccionar la basura.	8.51	45
7.2 Recolectar y transformar los desechos de materiales en nuevos productos.	18.53	98
7.3 Reducir la cantidad de basura.	12.29	65
7.4 Todas las anteriores	60.68	321
TOTAL	100.01	529

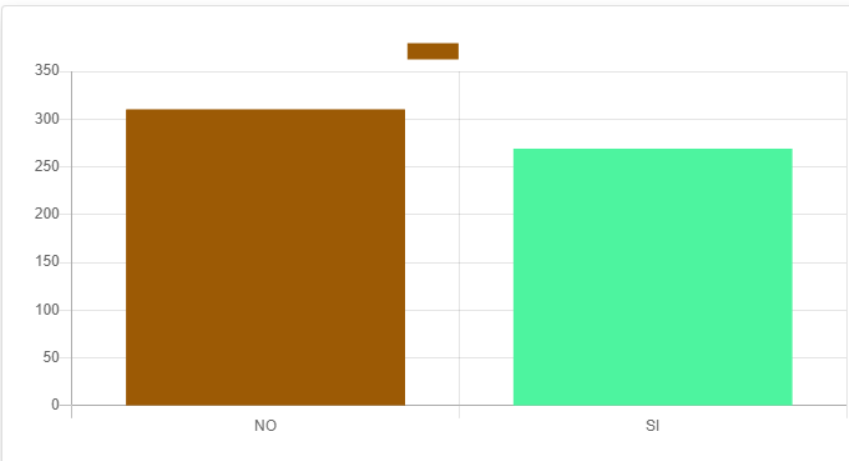


8. ¿Conoce algún recinto donde se reciban residuos separados (puntos limpios) en su comuna?

P8 ¿Conoce algún recinto donde se reciban residuos separados (puntos limpios) en su comuna?

Respuestas : 579 Saltados : 0

Detalle	%	#
NO	53.54	310
SI	46.46	269
TOTAL	100	579



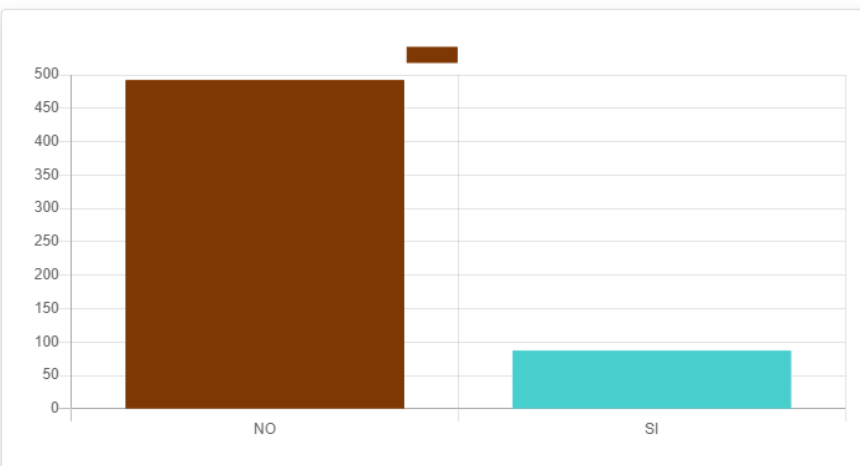
Medio Ambiente II

9. ¿Separa usted la basura en su casa? Si la respuesta es positiva continúe con preguntas 10-15. Si es negativa continúe desde la pregunta 16 hacia adelante.

P9 ¿Separa usted la basura en su casa?

Respuestas : 579 Saltados : 0

Detalle	%	#
NO	84.97	492
SI	15.03	87
TOTAL	100	579

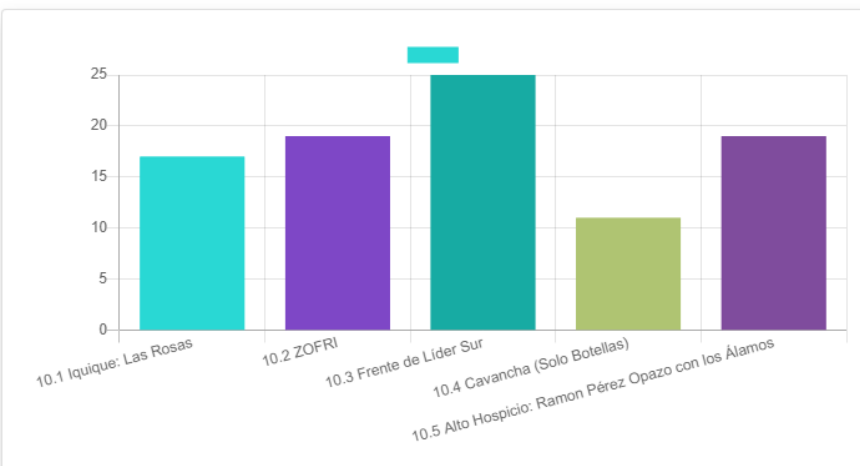


10. ¿A qué punto limpio lleva la basura reciclada?

P10 ¿A qué punto limpio lleva la basura reciclada?

Respuestas : 91 Saltados : 0

Detalle	%	#
10.1 Iquique: Las Rosas	18.68	17
10.2 ZOFRI	20.88	19
10.3 Frente de Líder Sur	27.47	25
10.4 Cavanca (Solo Botellas)	12.09	11
10.5 Alto Hospicio: Ramon Pérez Opazo con los Álamos	20.88	19
TOTAL	100	91



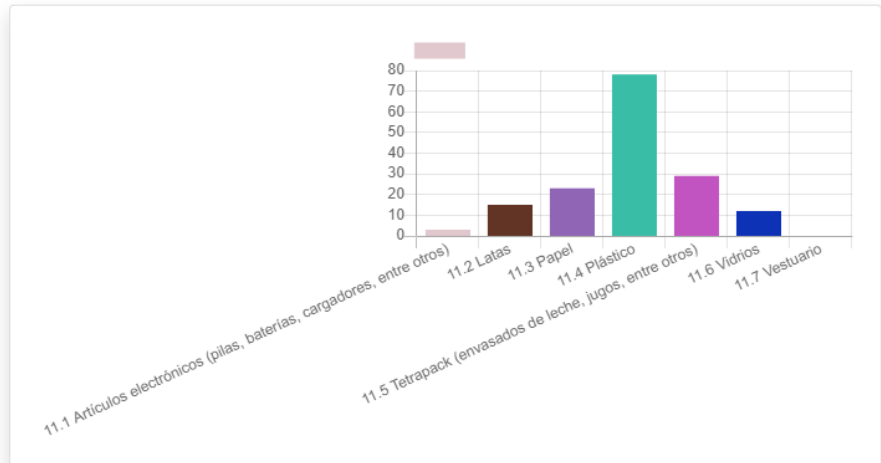
Medio Ambiente II

11. ¿Cuáles residuos (preferentemente) lleva a los puntos limpios?

P11 ¿Cuáles residuos (preferentemente) lleva a los puntos limpios?

Respuestas : 160 Saltados : 0

Detalle	%	#
11.1 Artículos electrónicos (pilas, baterías, cargadores, entre otros)	1.88	3
11.2 Latas	9.38	15
11.3 Papel	14.38	23
11.4 Plástico	48.75	78
11.5 Tetrapack (envasados de leche, jugos, entre otros)	18.13	29
11.6 Vidrios	7.50	12
11.7 Vestuario	0.00	0
TOTAL	100.02	160



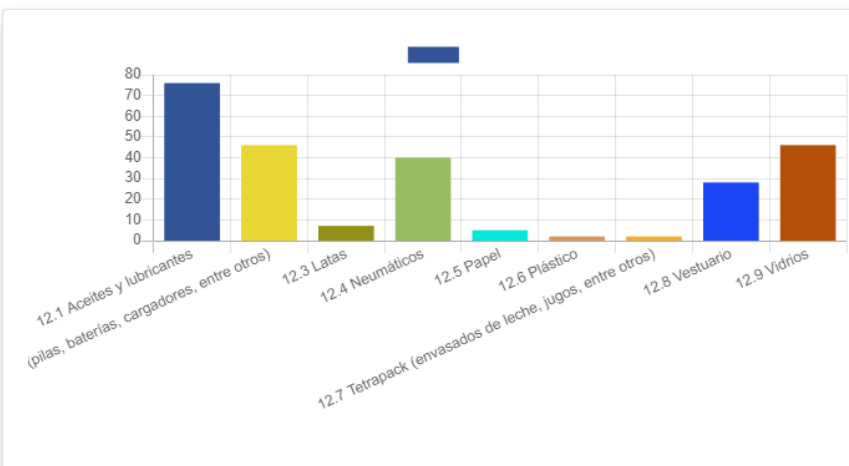
Medio Ambiente II

12. De acuerdo a su conocimiento, ¿Qué residuos son los que no reciben los puntos limpios en su comuna?

P12 De acuerdo a su conocimiento, ¿Qué residuos son los que no reciben los puntos limpios en su comuna?

Respuestas : 252 Saltados : 0

Detalle	%	#
12.1 Aceites y lubricantes	30.16	76
12.2 Artículos electrónicos (pilas, baterías, cargadores, entre otros)	18.25	46
12.3 Latas	2.78	7
12.4 Neumáticos	15.87	40
12.5 Papel	1.98	5
12.6 Plástico	0.79	2
12.7 Tetrapack (envasados de leche, jugos, entre otros)	0.79	2
12.8 Vestuario	11.11	28
12.9 Vidrios	18.25	46
TOTAL	99.98	252

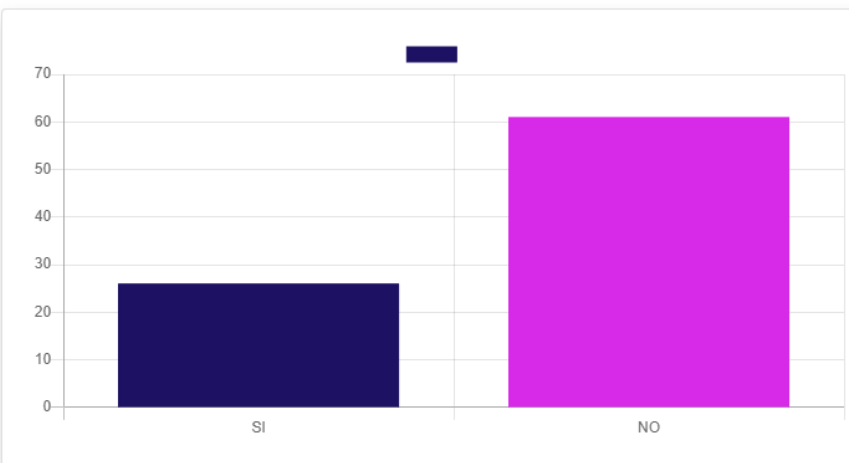


13. Tiene conocimiento de cuál es el destino final de los residuos que lleva a los puntos limpios es:

P13 Tiene conocimiento de cual es el destino final de los residuos que lleva a los puntos limpios es:

Respuestas : 87 Saltados : 492

Detalle	%	#
SI	29.89	26
NO	70.11	61
TOTAL	100	87



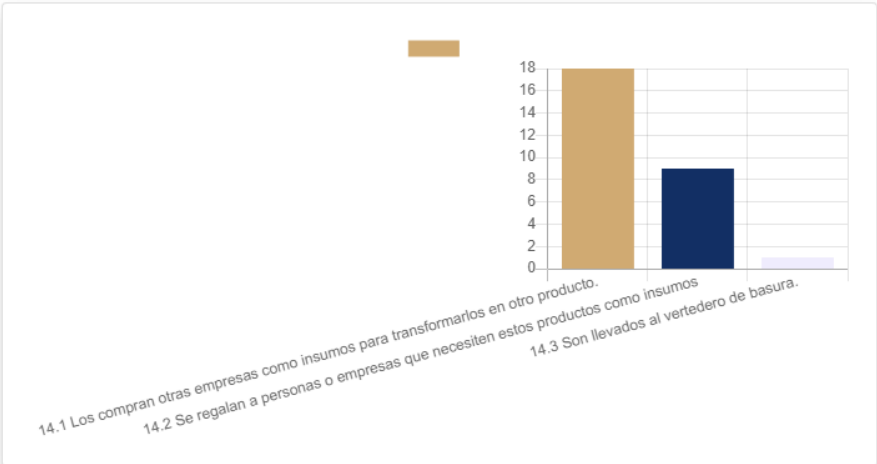
Medio Ambiente II

14. De acuerdo a su conocimiento, ¿cuál es el destino de los residuos dejados en los puntos limpios ubicados en la región?

P14 De acuerdo a su conocimiento, cual es el destino de los residuos dejados en los puntos limpios ubicados en la región.

Respuestas : 28 Saltados : 0

Detalle	%	#
14.1 Los compran otras empresas como insumos para transformarlos en otro producto.	64.29	18
14.2 Se regalan a personas o empresas que necesiten estos productos como insumos	32.14	9
14.3 Son llevados al vertedero de basura.	3.57	1
TOTAL	100	28

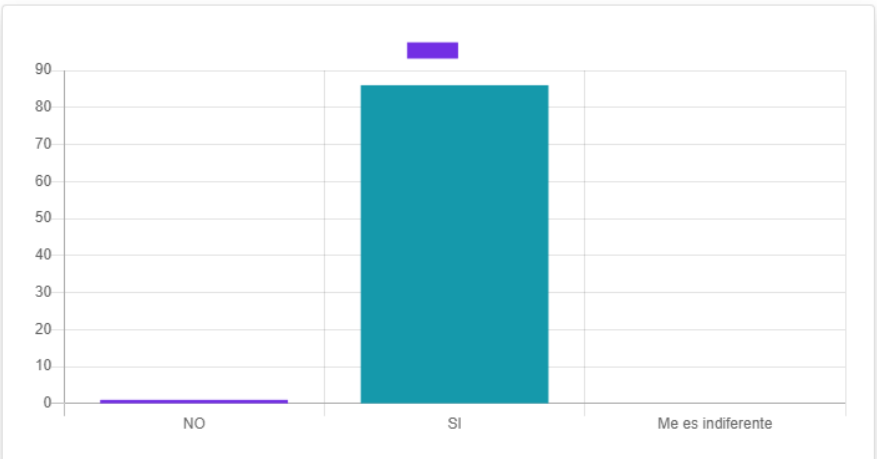


15. Considera Ud. que deberían haber más puntos limpios en su comuna?

P15 Considera Ud. que deberían haber más puntos limpios en su comuna?

Respuestas : 87 Saltados : 492

Detalle	%	#
NO	1.15	1
SI	98.85	86
Me es indiferente	0.00	0
TOTAL	100	87



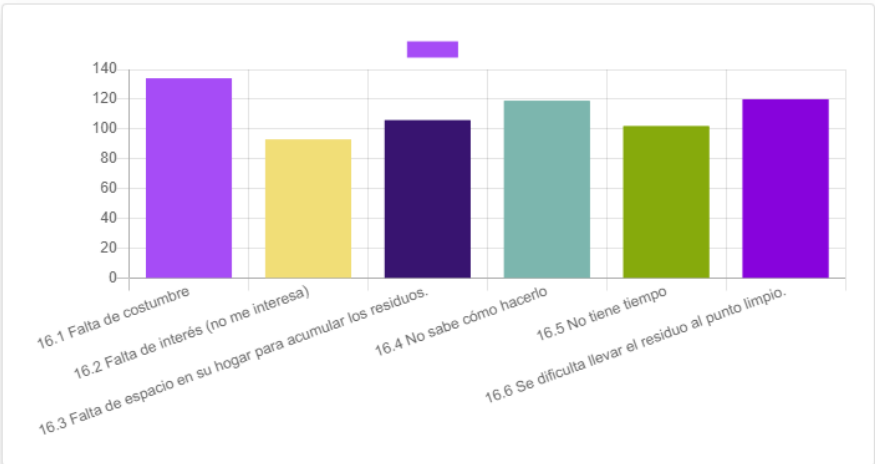
Medio Ambiente II

16. Considerando que Ud. no separa la basura en su casa. Nos podría comentar señalar porque no lo hace:

P16 Considerando que Ud. no separa la basura en su casa. Nos podría comentar señalar por qué no lo hace:

Respuestas : 674 Saltados : 0

Detalle	%	#
16.1 Falta de costumbre	19.88	134
16.2 Falta de interés (no me interesa)	13.80	93
16.3 Falta de espacio en su hogar para acumular los residuos.	15.73	106
16.4 No sabe cómo hacerlo	17.66	119
16.5 No tiene tiempo	15.13	102
16.6 Se dificulta llevar el residuo al punto limpio.	17.80	120
TOTAL	100	674

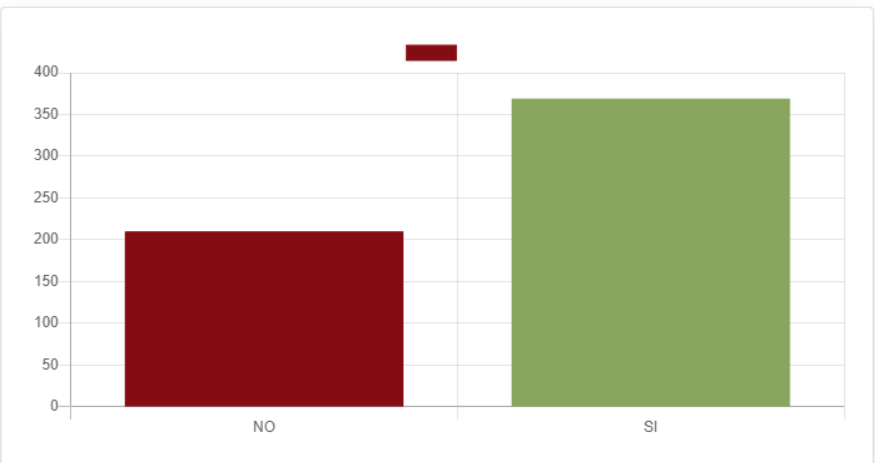


17. ¿Sabe cuál es la diferencia entre residuos y basura? (Residuo: desecho que nos sobra al realizar alguna actividad que puede ser reutilizado. Basura: desecho a lo que ya no se le puede dar otro uso o no tiene ninguna utilidad posible)

P17 ¿Sabe cuál es la diferencia entre residuos y basura? (Residuo: desecho que nos sobra al realizar alguna actividad que puede ser reutilizado. Basura: desecho a lo que ya no se le puede dar otro uso o no tiene ninguna utilidad)

Respuestas : 579 Saltados : 0

Detalle	%	#
NO	36.27	210
SI	63.73	369
TOTAL	100	579



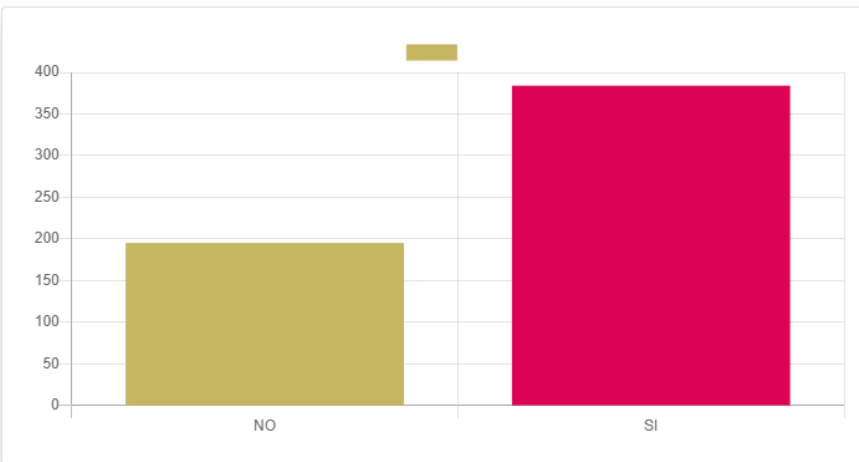
Medio Ambiente II

18. ¿Sabe cuál es la diferencia entre residuo y residuo peligroso?

P18 ¿Sabe cuál es la diferencia entre residuo y residuo peligroso?

Respuestas : 579 Saltados : 0

Detalle	%	#
NO	33.68	195
SI	66.32	384
TOTAL	100	579



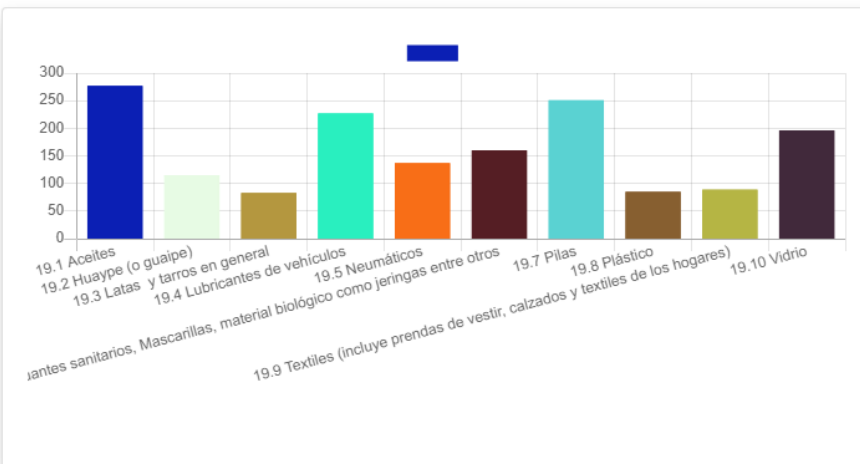
Medio Ambiente II

19. De acuerdo a su conocimiento, ¿Cuál o cuáles de estos residuos Ud. calificaría como peligrosos?

P19 De acuerdo a su conocimiento, ¿Cuál o cuales de estos residuos Ud. calificaría como peligrosos?

Respuestas : 1620 Saltados : 0

Detalle	%	#
19.1 Aceites	17.10	277
19.2 Huaype (o guaípe)	7.10	115
19.3 Latas y tarros en general	5.12	83
19.4 Lubricantes de vehículos	14.01	227
19.5 Neumáticos	8.46	137
19.6 Pañales, toallas higiénicas, guantes sanitarios, Mascarillas, material biológico como jeringas entre otros	9.88	160
19.7 Pilas	15.49	251
19.8 Plástico	5.25	85
19.9 Textiles (incluye prendas de vestir, calzados y textiles de los hogares)	5.49	89
19.10 Vidrio	12.10	196
TOTAL	100	1620



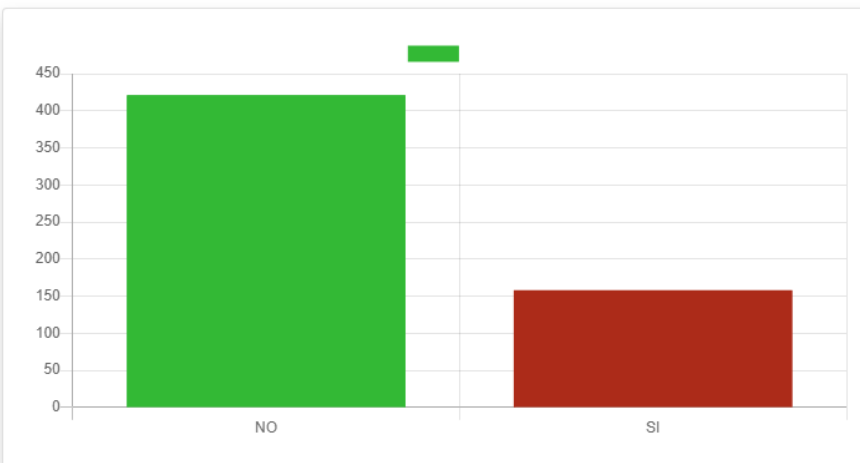
Medio Ambiente II

20. ¿Conoce algún tipo de tratamiento para los residuos?

P20 ¿Conoce algún tipo de tratamiento para los residuos?

Respuestas : 579 Saltados : 0

Detalle	%	#
NO	72.71	421
SI	27.29	158
TOTAL	100	579

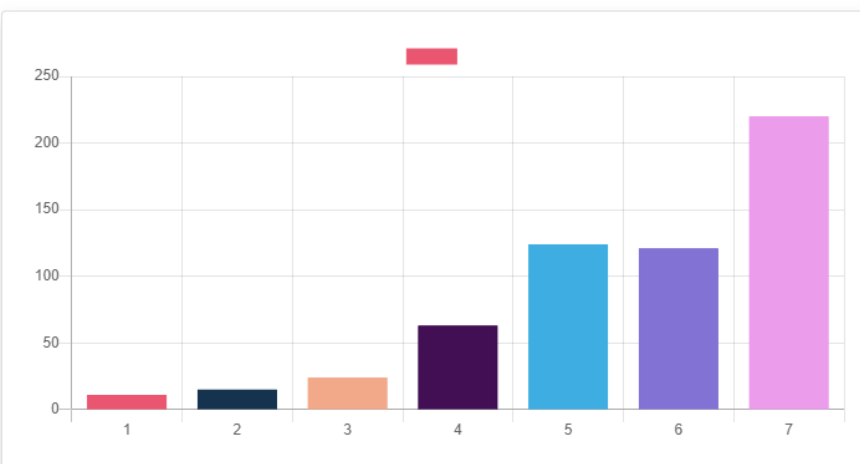


21. De acuerdo a su criterio evalúe de 1 a 7 si reciclar tiene algún impacto en la disminución de la contaminación

P21 De acuerdo a su criterio evalúe de 1 a 7 si reciclar tiene algún impacto en la disminución de la contaminación

Respuestas : 578 Saltados : 1

Detalle	%	#
1	1.90	11
2	2.60	15
3	4.15	24
4	10.90	63
5	21.45	124
6	20.93	121
7	38.06	220
TOTAL	99.99	578



Medio Ambiente II

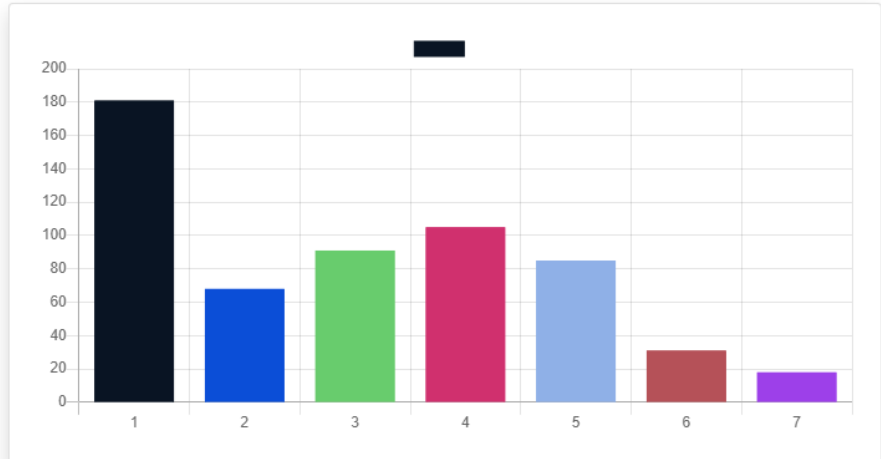
III. PREGUNTAS SOBRE MEDIOAMBIENTE:

22. Podría evaluar de 1 a 7 si existe cuidado por el medio ambiente por parte de la comunidad o territorio donde usted vive

P22 Podría evaluar de 1 a 7 si existe cuidado por el medio ambiente por parte de la comunidad o territorio donde usted vive

Respuestas : 579 Saltados : 0

Detalle	%	#
1	31.26	181
2	11.74	68
3	15.72	91
4	18.13	105
5	14.68	85
6	5.35	31
7	3.11	18
TOTAL	99.99	579

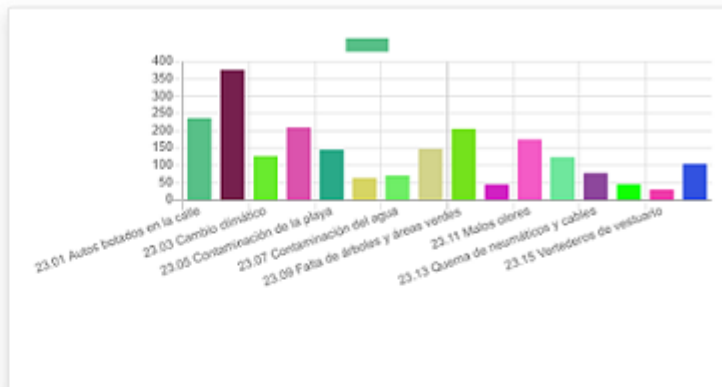


Medio Ambiente II

23. Según su percepción, ¿cuál de los siguientes factores medioambientales son los que más le afectan a Ud.?

P23 Según su percepción, ¿cuál de los siguientes factores medioambientales son los que más le afectan a Ud.? (Elija max. 4 alternativas)
 Respuestas : 2173 Saltados : 0

Detalle	%	#
23.01 Autos botados en la calle	10.86	236
23.02 Basura	17.30	376
23.03 Cambio climático	5.80	126
23.04 Contaminación (ruidos, incluidos aquellos causados por carreras ilegales)	9.62	209
23.05 Contaminación de la playa	6.67	145
23.06 Contaminación del aire	2.90	63
23.07 Contaminación del agua	3.22	70
23.08 Contaminación por plástico	6.76	147
23.09 Falta de árboles y áreas verdes	9.43	205
23.10 Falta de uso sustentable de recursos naturales.	2.02	44
23.11 Malos olores	8.01	174
23.12 Plaga de insectos y/o animales	5.66	123
23.13 Quema de neumáticos y cables	3.54	77
23.14 Vertederos de escombros	2.07	45
23.15 Vertederos de vestuario	1.33	29
23.16 Vertederos ilegales de basura	4.79	104
TOTAL	99.98	2173



Medio Ambiente II

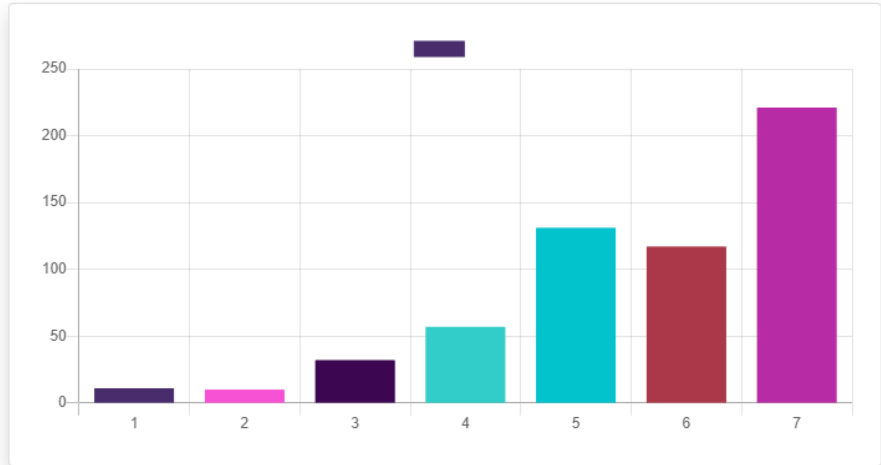
24. Evalúe de 1 a 7 cuál de las siguientes medidas son más efectivas para abordar los problemas ambientales.

24.1. Campañas comunicacionales o informativas para difundir el cuidado con el medio ambiente

P24.1 Campañas comunicacionales o informativas para difundir el cuidado con el medio ambiente

Respuestas : 579 Saltados : 0

Detalle	%	#
1	1.90	11
2	1.73	10
3	5.53	32
4	9.84	57
5	22.63	131
6	20.21	117
7	38.17	221
TOTAL	100.01	579

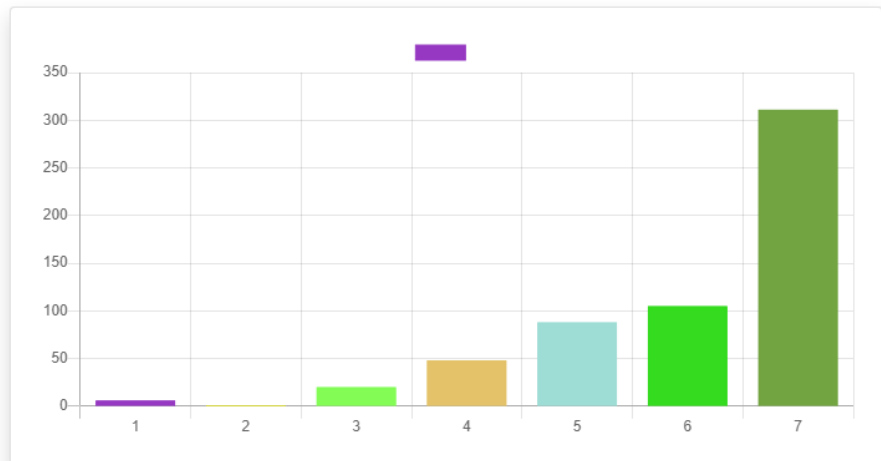


24.2. Educar a las personas en hábitos asociados al tema (separación de residuos, hábitos de transporte, energía, consumo, uso de aguas etc.) a través de programas educativos en establecimientos educacionales (escuelas, liceos, universidades, institutos de educación, entre otros)

P24.2 Educar a las personas en hábitos asociados al tema (separación de residuos, hábitos de transporte, energía, consumo, uso de aguas etc.) a través de programas educativos en establecimientos educacionales (escuelas, liceos, universidades, institutos de educación, entre otros)

Respuestas : 579 Saltados : 0

Detalle	%	#
1	1.04	6
2	0.17	1
3	3.45	20
4	8.29	48
5	15.20	88
6	18.13	105
7	53.71	311
TOTAL	99.99	579



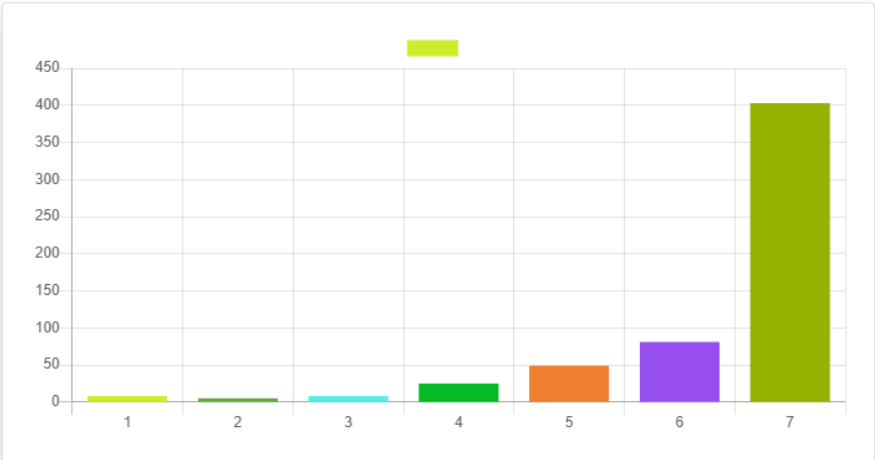
Medio Ambiente II

24.3. Establecer multas a las personas que ejecuten acciones no sustentables y/o que contaminen el medio ambiente (arrojar basura a la calle, arrojar plásticos a las aguas, entre otros)

P24.3 Establecer multas a las personas que ejecuten acciones no sustentables y/o que contaminen el medio ambiente (arrojar basura a la calle, arrojar plásticos a las aguas, entre otros)

Respuestas : 579 Saltados : 0

Detalle	%	#
1	1.38	8
2	0.86	5
3	1.38	8
4	4.32	25
5	8.46	49
6	13.99	81
7	69.60	403
TOTAL	99.99	579

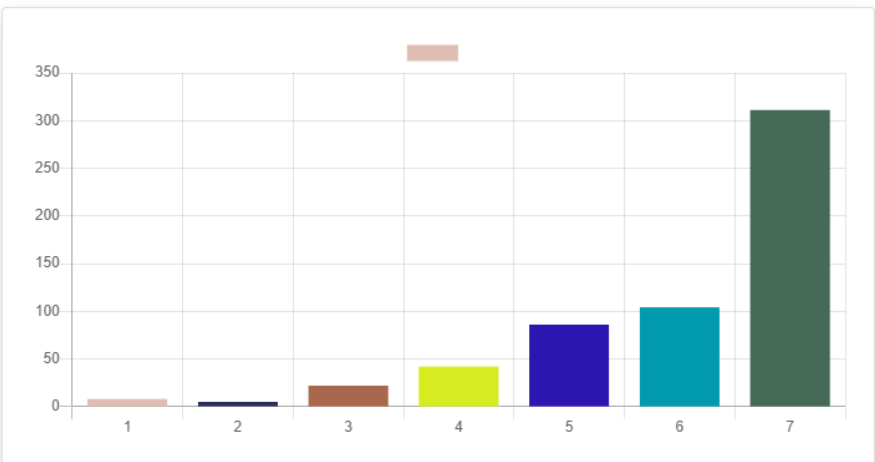


24.4. Establecer incentivos a las empresas y a las personas que toman medidas para proteger el medio ambiente.

P24.4 Establecer incentivos a las empresas y a las personas que toman medidas para proteger el medio ambiente.

Respuestas : 578 Saltados : 1

Detalle	%	#
1	1.38	8
2	0.87	5
3	3.81	22
4	7.27	42
5	14.88	86
6	17.99	104
7	53.81	311
TOTAL	100.01	578



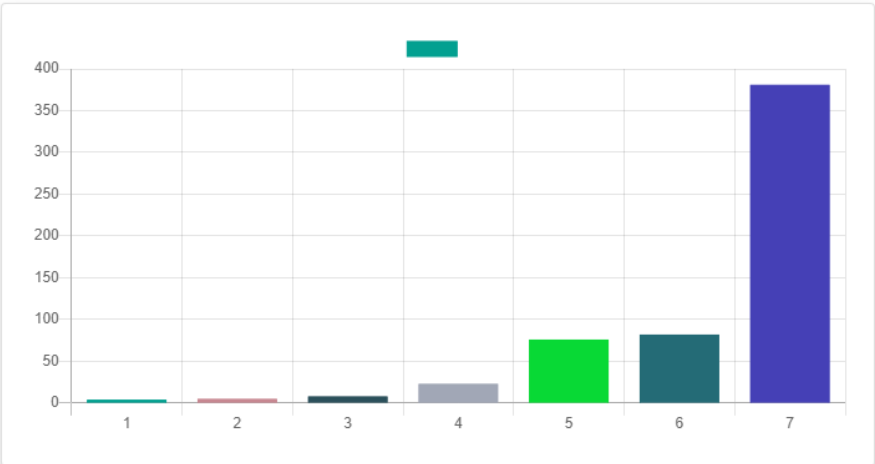
Medio Ambiente II

24.5. Implementar política de remover autos abandonados en las calles y carreteras de la provincia

P24.5 Implementar política de remover autos abandonados en las calles y carreteras de la provincia

Respuestas : 579 Saltados : 0

Detalle	%	#
1	0.69	4
2	0.86	5
3	1.38	8
4	3.97	23
5	13.13	76
6	14.16	82
7	65.80	381
TOTAL	99.99	579

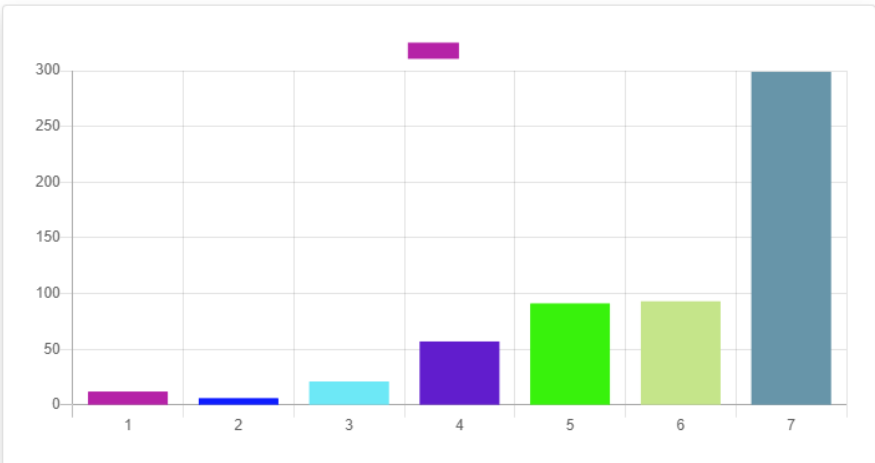


24.6. Incentivar acciones comunitarias de la sociedad civil (sindicatos, juntas de vecinos, clubes temáticos, entre otros) para enfrentar los problemas ambientales en el territorio.

P24.6 Incentivar acciones comunitarias de la sociedad civil (sindicatos, juntas de vecinos, clubes temáticos, entre otros) para enfrentar los problemas ambientales en el territorio.

Respuestas : 579 Saltados : 0

Detalle	%	#
1	2.07	12
2	1.04	6
3	3.63	21
4	9.84	57
5	15.72	91
6	16.06	93
7	51.64	299
TOTAL	100	579



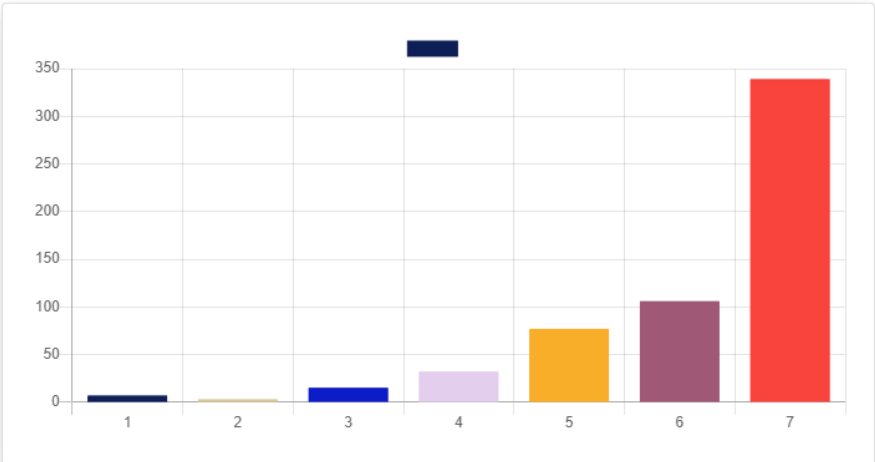
Medio Ambiente II

24.7. Invertir en investigación y desarrollo para encontrar soluciones tecnológicas que ayuden al medioambiente.

P24.7 Invertir en investigación y desarrollo para encontrar soluciones tecnológicas que ayuden al medioambiente.

Respuestas : 579 Saltados : 0

Detalle	%	#
1	1.21	7
2	0.52	3
3	2.59	15
4	5.53	32
5	13.30	77
6	18.31	106
7	58.55	339
TOTAL	100.01	579

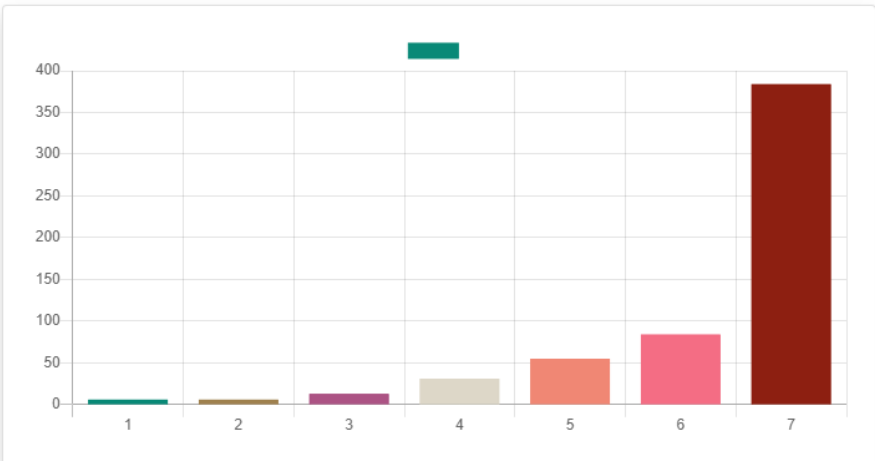


24.8. Promover una ley de delitos ambientales enfocada en la prevención para evitar que ocurra el daño ambiental.

P24.8 Promover una ley de delitos ambientales enfocada en la prevención para evitar que ocurra el daño ambiental.

Respuestas : 579 Saltados : 0

Detalle	%	#
1	1.04	6
2	1.04	6
3	2.25	13
4	5.35	31
5	9.50	55
6	14.51	84
7	66.32	384
TOTAL	100.01	579



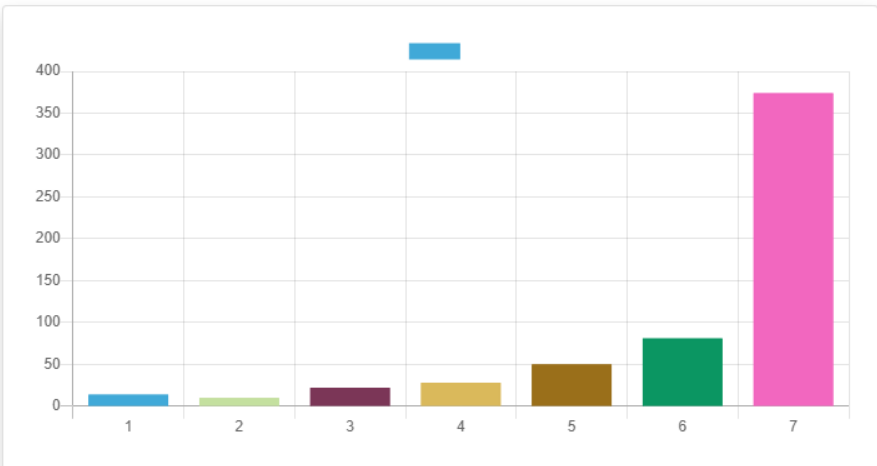
Medio Ambiente II

24.9. Que la institucionalidad pública (Gobierno regional, Municipalidades, agencias especializadas, entre otros) realicen campañas de información para incentivar el cuidado del medio ambiente

P24.9 Que la institucionalidad pública (Gobierno regional, Municipalidades, agencias especializadas, entre otros) realicen campañas de información para incentivar el cuidado del medio ambiente

Respuestas : 579 Saltados : 0

Detalle	%	#
1	2.42	14
2	1.73	10
3	3.80	22
4	4.84	28
5	8.64	50
6	13.99	81
7	64.59	374
TOTAL	100.01	579



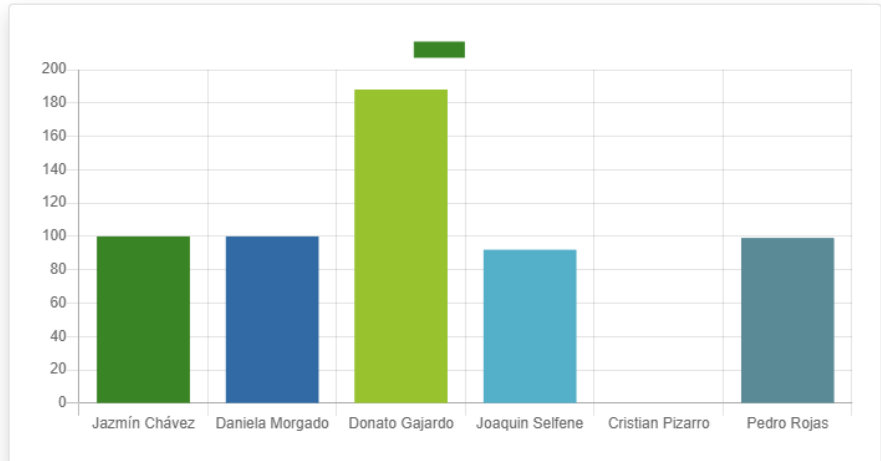
Medio Ambiente II

25. Encuestadores

P25 Encuestadores

Respuestas : 579 Saltados : 0

Detalle	%	#
Jazmín Chávez	17.27	100
Daniela Morgado	17.27	100
Donato Gajardo	32.47	188
Joaquin Selfene	15.89	92
Cristian Pizarro	0.00	0
Pedro Rojas	17.10	99
TOTAL	100	579



26. Comuna por Geolocalización

P26 Comuna x Geolocalizacion

Respuestas : 579 Saltados : 0

Detalle	%	#	Solicitado
Alto Hospicio	95.24	200	210
Iquique	92.44	379	410
TOTAL	93.39	579	620

